



Informe del Mercado de Valores
Informe Diario
Del 12 de Mayo de 2011

Mercados de Valores Internacionales

PRINCIPALES INDICES BURSATILES EE-UU

INDICE	CIERRE DEL DIA		VARIACIONES	
	12/05/2011	11/05/2011	ABSOLUTA	RELATIVA
Dow Jones	12,695.92	12,630.03	65.89	0.52%
Nasdaq	2,863.04	2,845.06	17.98	0.63%
S&P	1,348.63	1,342.08	6.57	0.49%

NUEVA YORK (Reuters) - Los sectores defensivos lideraron el jueves una remontada de las acciones en Estados Unidos, mientras los inversores evaluaban señales económicas contradictorias y la reciente inestabilidad de las materias primas en búsqueda de orientación.

El índice industrial Dow Jones cayó casi 100 puntos por la mañana, pero se recuperó posteriormente después de una decepcionante subasta de bonos estadounidenses a 30 años y titulares que sugerían que las negociaciones para elevar el límite de la deuda de Estados Unidos se habían intensificado.

El fuerte desempeño de las acciones de sectores defensivos, como cuidado de la salud y productos básicos, sugirió que los inversores aún se ven atraídos por esos valores, mientras que otras clases de papeles los ponen más nerviosos.

"Las inversiones de renta fija no parecen muy atractivas con el rendimiento actual. Hay algunas preocupaciones sobre las materias primas", dijo Channing Smith, administrador de Capital Advisors

Growth Fund en Tulsa, Oklahoma.

"La inestabilidad ha asustado a mucha gente, así que creo que muchos de los inversores aún están sentados pensando '¿Dónde puedo poner mi dinero?', y la bolsa es ese lugar", agregó.

El promedio industrial Dow Jones subió 65.89 puntos, o un 0.52 por ciento, a 12,695.92 puntos, mientras que el índice Standard & Poor's 500 avanzó 6.57 puntos, o un 0.49 por ciento, a 1,348.65 puntos.

En tanto, el Nasdaq Composite ganó 17.98 puntos, o un 0.63 por ciento, a 2,863.04 puntos.

El rendimiento de los bonos del Tesoro ha estado disminuyendo, lo que los hace menos atractivos en comparación a las acciones, especialmente aquellas que pagan dividendos, como las compañías eléctricas.

Las materias primas han estado bajo presión en las últimas jornadas, aunque el petróleo cerró el jueves con un alza.

Las acciones defensivas tienen como característica típica ingresos que son más predecibles, lo que las hace más atractivas durante periodos de volatilidad en los mercados.



Superintendencia de Bancos y Otras Instituciones Financieras
Intendencia de Valores

COMPORTAMIENTO BURSATIL DE LOS SIGUIENTES BANCOS:

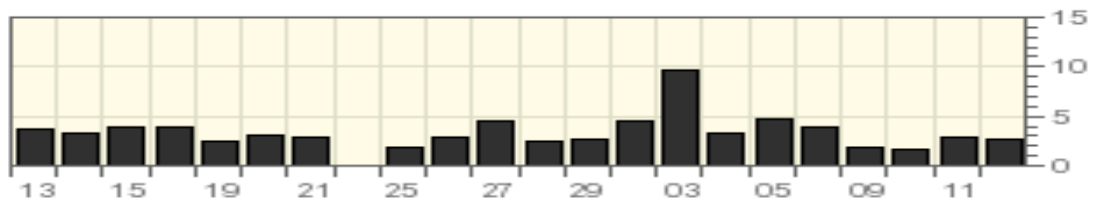
BANK OF NOVA SCOTIA (The)

Symbol	Last Trade 12/05/2011	Change	Volume
BNS	\$ 52.82	-0.13 (-0.25%)	1,822,537

Stock Price in Dollars



Volume (100,000s of shares)



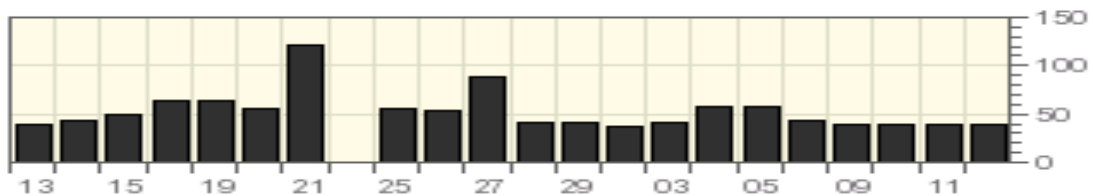
GENERAL ELECTRIC COMPANY

Symbol	Last Trade 12/05/2011	Change	Volume
GE	\$ 20.14	+0.05 (+0.25%)	38,390,491

Stock Price in Dollars



Volume (million of shares)



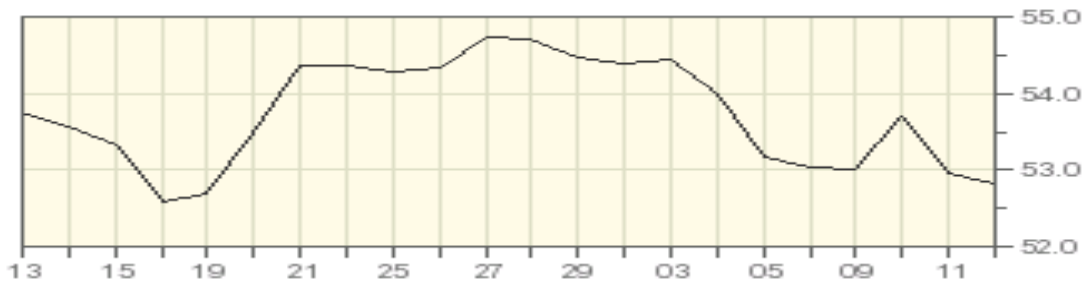


Superintendencia de Bancos y Otras Instituciones Financieras
Intendencia de Valores

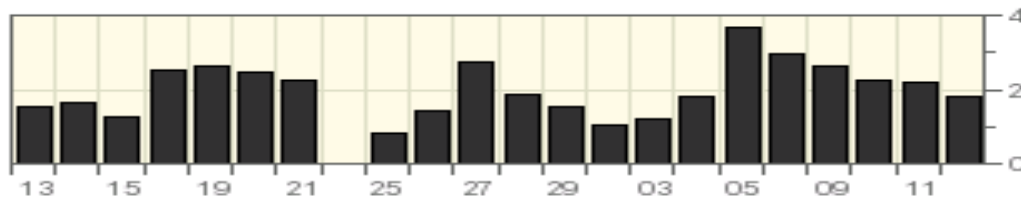
HSBC HOLDING PLC

Symbol	Last Trade 12/05/2011	Change	Volume
HBC	\$ 52.82	-0.13 (-0.25%)	1,823,839

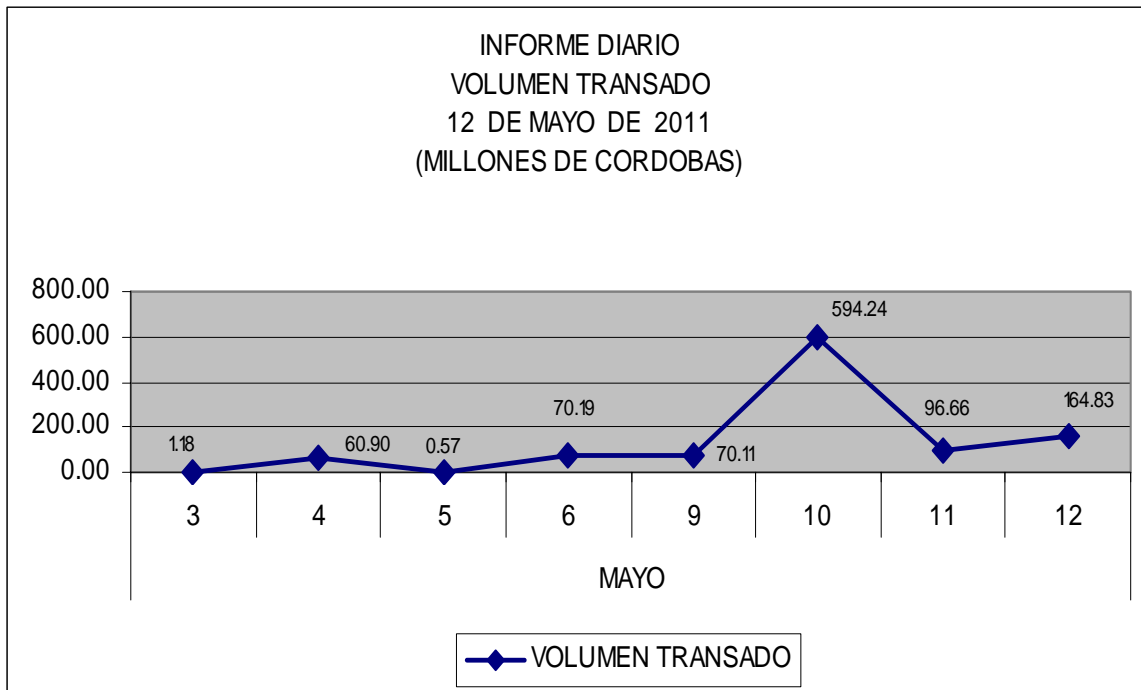
Stock Price in Dollars



Volume (million of shares)



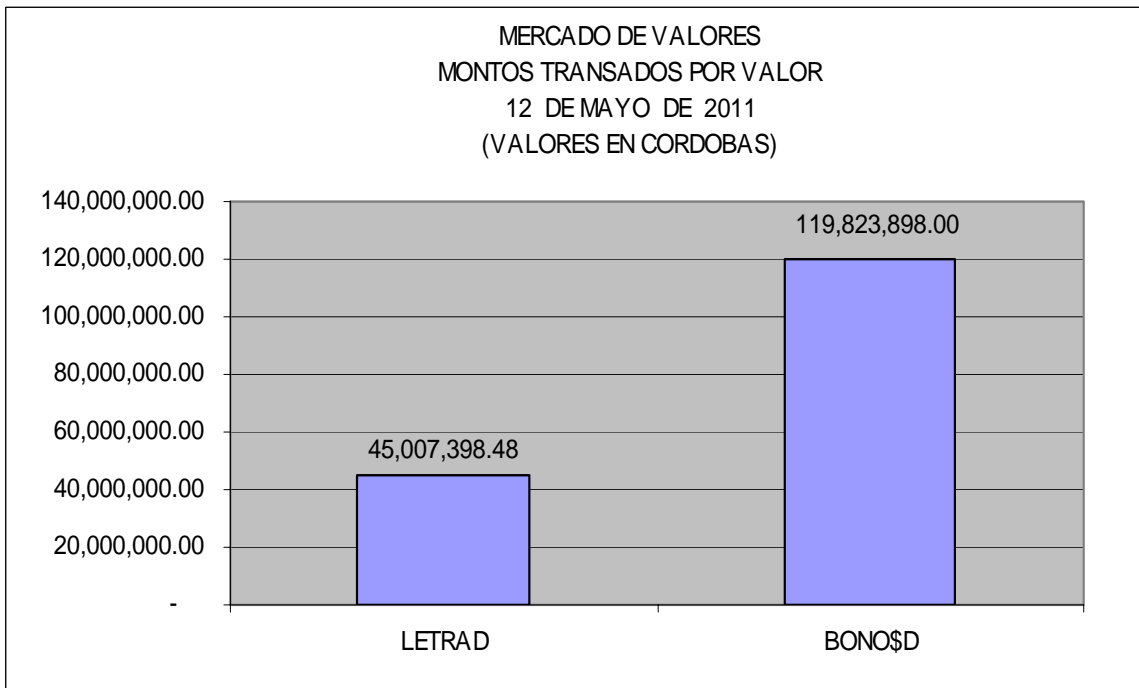
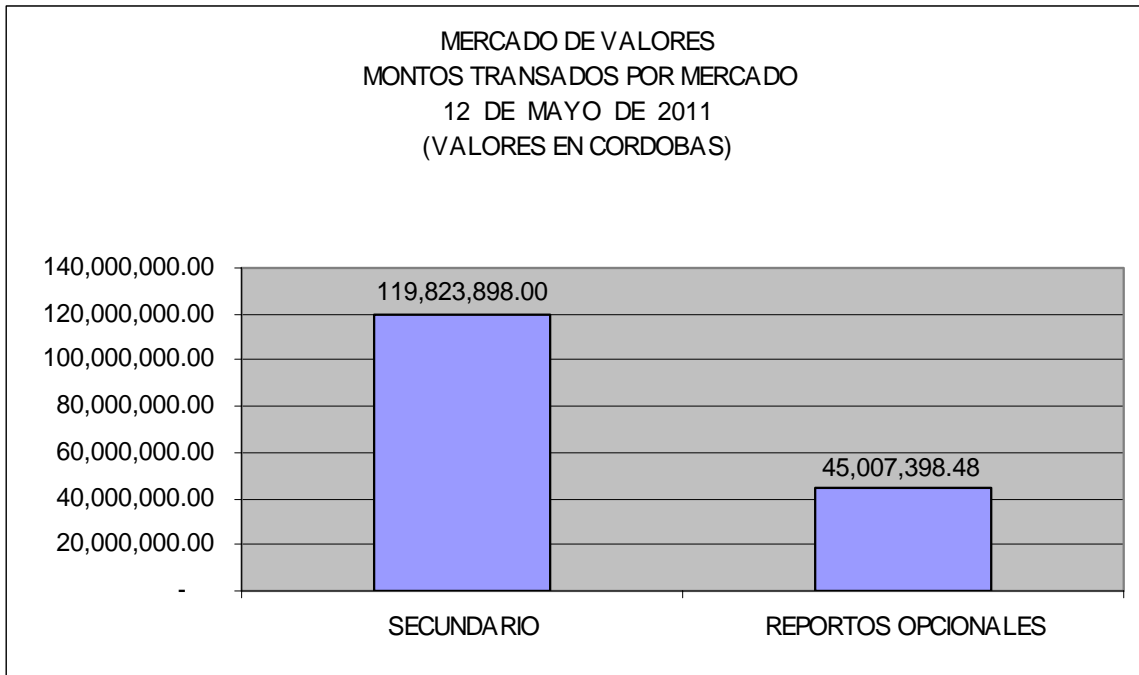
MERCADO DE VALORES DE NICARAGUA





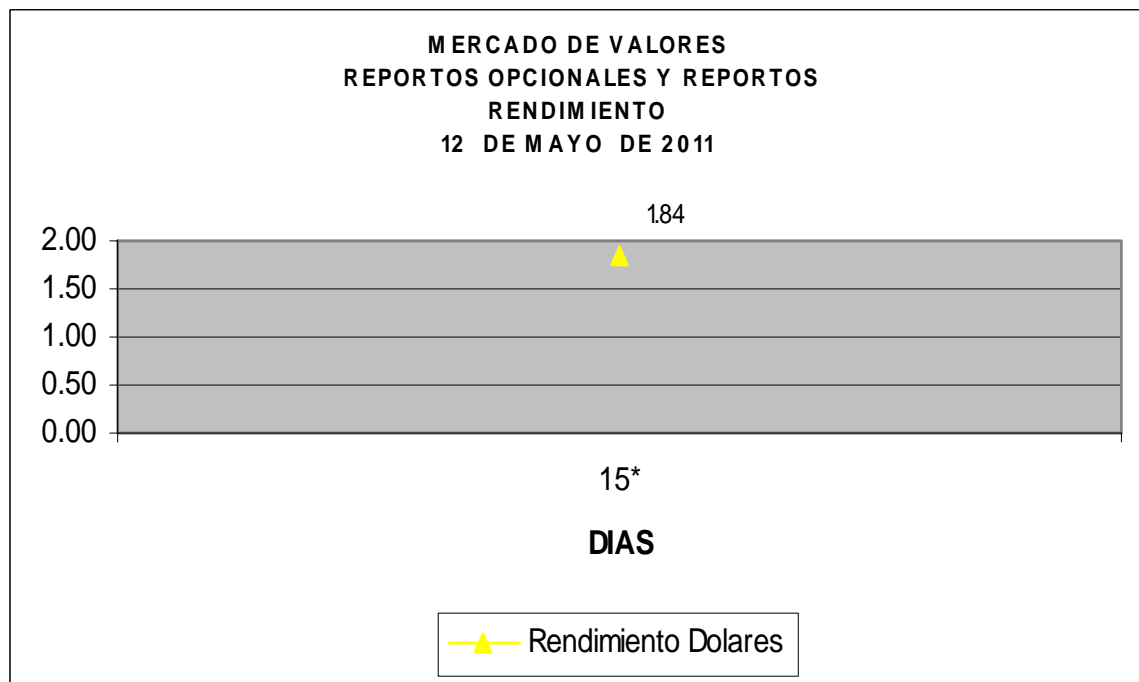
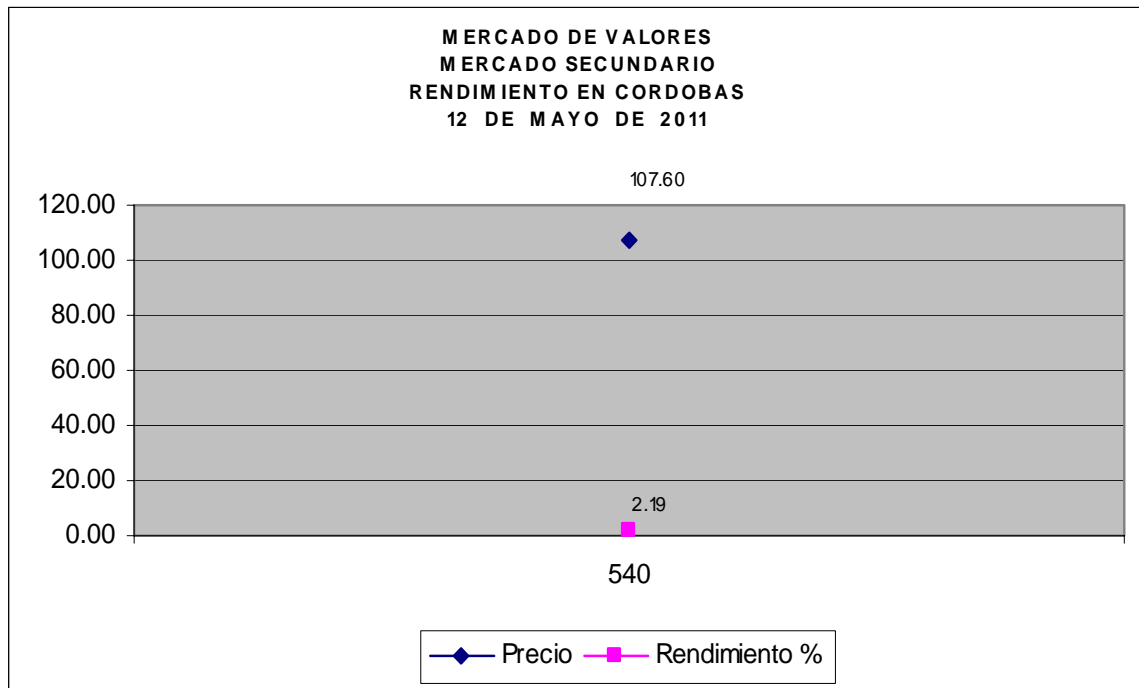
Superintendencia de Bancos y Otras Instituciones Financieras
Intendencia de Valores

Del 3 al 12 de Mayo de 2011 en el mercado de valores se han transados C\$ 1,058,723,287.82 córdobas.





Superintendencia de Bancos y Otras Instituciones Financieras
Intendencia de Valores



* Días al vencimiento.

Fuente: Bolsa de Valores de Nicaragua.